

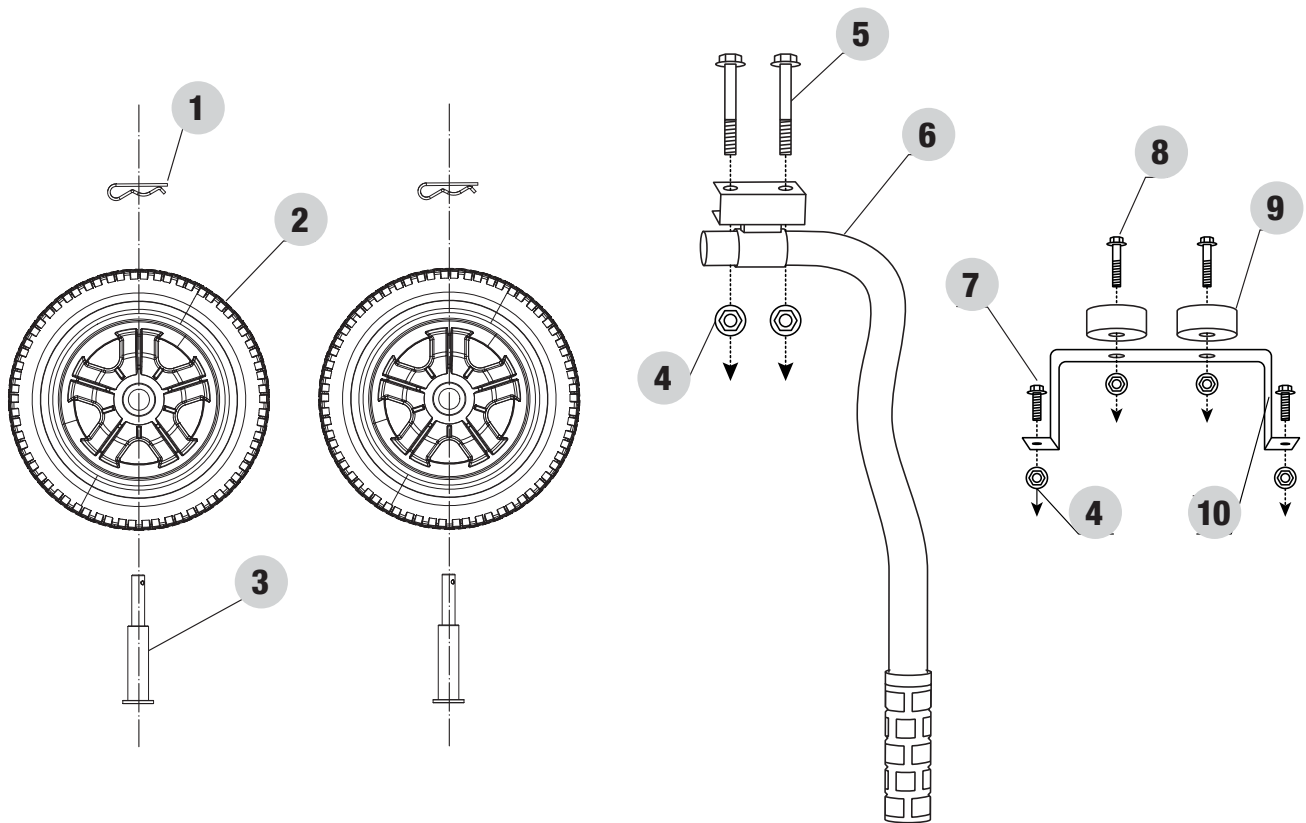


REGISTRE SU PRODUCTO EN LINEA

en [championpowerequipment.com](http://championpowerequipment.com)



Partes incluidas



#	Número de parte	Descripción	Ctd.
1	2.16.001	Pasador en "R"	2
2	122.201701.07.2	Rueda, negro	2
3	122.201501.23	Pasador de horquilla	2
4	1.6177.1.08	Tuerca de seguridad M8, brida	6
5	1.5789.0845	Perno de brida M8 x 45	2
6	122.200700.01	Conjunto del mango	1
7	1.5789.0816	Perno de brida M8 x 16	2
8	1.5789.0825	Perno de brida M8 x 25	2
9	152.201400.00	Soporte de goma	2
10	152.200002.00	Pata de apoyo	1

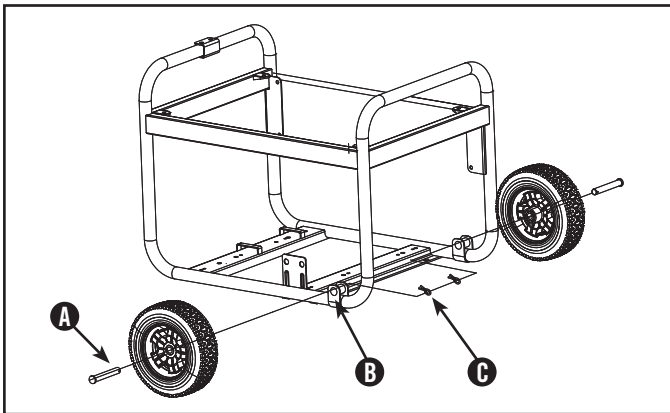
## MONTAJE

### ⚠ PRECAUCIÓN

El juego de ruedas no está diseñado para usarse en la vía pública.

### Instale el juego de ruedas

1. Drene el aceite y el combustible, y luego incline el generador lentamente para que el lado del motor quede hacia arriba.
2. Deslice el pasador de horquilla a través de la rueda por la parte de afuera. (A)
3. Deslice el pasador de horquilla a través del orificio en el bastidor del generador. (B)
4. Asegure con el pasador en "R". (C)
5. Repita los pasos 2-4 para fijar la segunda rueda.



Necesitará las siguientes herramientas para instalar las ruedas y el mango:

- Llave de 12mm o llave inglesa (no incluida)
- Llave de dado con dado de 12mm (no incluida)

### Instale la pata de apoyo

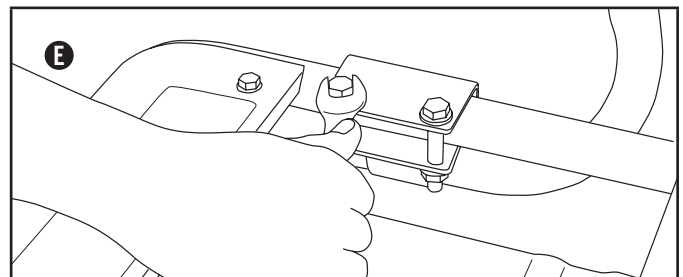
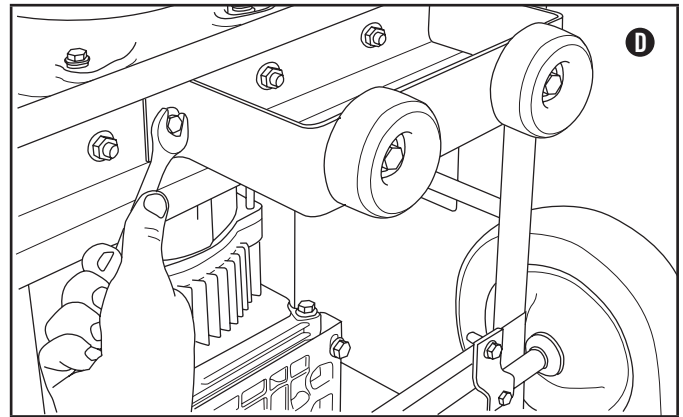
1. Fije el soporte de goma en la pata de apoyo con un perno de brida M8 x 25 y una tuerca de seguridad de brida.
2. Fije la pata de apoyo en el bastidor del generador con los tornillos brida M8 x 16 y las tuercas de brida de seguridad y afíjela firmemente. NO apriete excesivamente las tuercas. (D)
3. Inclínele levemente el generador de modo que descance sobre las ruedas y la pata de apoyo.

### 🗨 AVISO

Unos modelos de generadores van a requerir que remueva las plataformas de goma antes de instalar la pata de apoyo. La pata de apoyo usará los mismos orificios que las plataformas de goma.

### Instale el mango

1. Coloque el mango sobre el canal de montaje en el bastidor.
2. Afiance el mango al bastidor con los dos pernos para mango.
3. Coloque una tuerca en el extremo de cada perno y afíjela firmemente. NO apriete excesivamente las tuercas. (E)



# GARANTÍA\*

CHAMPION POWER EQUIPMENT  
GARANTÍA LIMITADA DE 1 AÑO

## Calificaciones de garantía

Para registrar su producto para la garantía y soporte técnico del servicio de llamadas GRATIS de por vida, por favor visite: <https://www.championpowerequipment.com/register>

Para completar la registración, necesitará incluir una copia del recibo de compra como prueba de compra original. La prueba de compra es requerida para servicio de garantía. Por favor regístrese dentro de diez (10) días de la fecha de compra.

## Garantía de reparación/reemplazo

CPE garantiza al comprador original que los componentes mecánicos y eléctricos estarán libres de defectos en materiales y mano de obra por un período de un año (partes y mano de obra) de la fecha original de compra y 90 días (partes y mano de obra) para uso comercial y industrial. Los gastos de transporte del producto sometido a reparación o reemplazo bajo esta garantía son de exclusiva responsabilidad del comprador. Esta garantía sólo se aplica al comprador original y no es transferible.

## No devuelva la unidad al local de compra

Comuníquese con el servicio técnico de CPE, el cual diagnosticará todo problema por teléfono o correo electrónico. Si el problema no se corrige mediante este método, CPE, a su criterio, autorizará la evaluación, reparación o reemplazo de la parte o componente defectuoso en un centro de servicio de CPE. CPE le proporcionará un número de caso para obtener servicio de garantía. Consérvelo como referencia futura. Esta garantía no cubrirá las reparaciones o reemplazos no autorizados ni efectuados en un taller no autorizado.

## Exclusiones de la garantía

Esta garantía no cubre las reparaciones y equipos siguientes:

### Desgaste normal

Productos con componentes mecánicos y eléctricos necesitan partes y servicio periódico para el buen desempeño. Esta garantía no cubre la reparación cuando el uso normal haya agotado la vida útil de una parte o del equipo en su totalidad.

### Instalación, uso y mantenimiento

Esta garantía no aplicará a partes y/o mano de obra si el producto se ha considerado haber sido mal usado, descuidado, involucrado en un accidente, abusado, cargado más allá de los límites del producto, modificado, inapropiadamente instalado o conectado incorrectamente a cualquier componente eléctrico. El mantenimiento normal no está cubierto por esta garantía y no es requerido de que sea desempeñado en una instalación de servicio o por una persona autorizada por CPE.

## Otras exclusiones

Esta garantía excluye:

- Defectos cosméticos tales como pintura, calcomanías, etc.
- Artículos de desgaste tales como elementos filtrantes, juntas tóricas, etc.
- Partes accesorias tales como baterías de arranque y cubiertas de almacenamiento.
- Fallas debido a desastres naturales y otros sucesos de fuerza mayor que escapen al control del fabricante.
- Problemas causados por partes que no sean repuestos originales de Champion Power Equipment.

## Límites de la garantía implícita y daños consecuentes

Champion Power Equipment rechaza toda obligación de cubrir toda pérdida de tiempo, del uso de este producto, flete, o cualquier reclamo incidental o consecuente por parte de cualquier usuario de este producto. ESTA GARANTÍA REEMPLAZA A TODAS LAS DEMÁS GARANTÍAS, YA SEAN EXPRESAS O IMPLÍCITAS, INCLUYENDO GARANTÍAS DE COMERCIABILIDAD O CAPACIDAD PARA UN PROPOSITO PARTICULAR.

La unidad proporcionada en intercambio quedará sujeta a la garantía de la unidad original. La vigencia de la garantía para la unidad de intercambio se seguirá calculando según la fecha de compra de la unidad original.

Esta garantía le da ciertos derechos legales que pueden cambiar de estado a estado o provincia a provincia. Su estado o provincia puede también tener otros derechos a los cuales usted tenga derecho que no están enlistados en esta garantía.

## Información de contacto

### Dirección

Champion Power Equipment, Inc.  
12039 Smith Ave.  
Santa Fe Springs, CA 90670 EE.UU.  
[www.championpowerequipment.com](http://www.championpowerequipment.com)

### Servicio al cliente

Lunes – Viernes 8:30 AM – 5:00 PM (PST/PDT)  
Sin Costo: 1-877-338-0999  
[info@championpowerequipment.com](mailto:info@championpowerequipment.com)  
No. Fax: 1-562-236-9429

### Servicio técnico

Lunes – Viernes 8:30 AM – 5:00 PM (PST/PDT)  
Sin Costo: 1-877-338-0999  
[tech@championpowerequipment.com](mailto:tech@championpowerequipment.com)  
24/7 Tech Support: 1-562-204-1188