

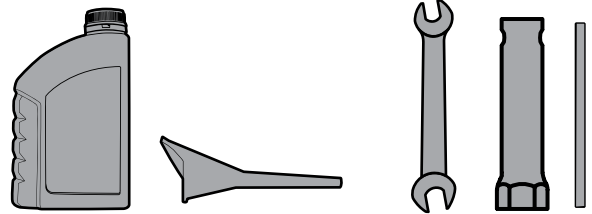



QUICK START

QUICK START GUIDE • GUIDE DE DÉMARRAGE RAPIDE




PARTS INCLUDED / PIÈCES INCLUSES






DANGER / DANGER




MOVE GENERATOR OUTDOORS
 Using a generator indoors CAN KILL YOU IN MINUTES. Generator exhaust contains carbon monoxide. This is a poison you cannot see or smell.
NEVER use inside a home or garage, **EVEN IF** doors and windows are open.
ONLY use **OUTSIDE** and far away from windows, doors, and vents.

AMENEZ LA GÉNÉRATRICE À L'EXTÉRIEUR.
 Utiliser une génératrice à l'intérieur PEUT VOUS TUER EN QUELQUES MINUTES. L'échappement de la génératrice contient du monoxyde de carbone. Il s'agit d'un poison que vous ne pouvez ni voir ni sentir.
Ne l'utilisez JAMAIS dans la maison ou le garage **MÊME SI** les portes et les fenêtres sont ouvertes.
 Utilisez la **UNIQUEMENT À L'EXTÉRIEUR**, loin des fenêtres, portes et trappes de ventilation.




WARNING / AVERTISSEMENT

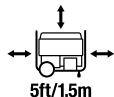


Read the **ENTIRE** operator's manual to become familiar with the features of this product before operation. This QuickStart Guide **IS NOT** a substitute for the operator's manual.
 Failure to operate the product correctly could result in damage to the product, personal property or cause serious injury or death.

Lisez **TOUT** le manuel de l'opérateur pour vous familiariser avec les caractéristiques de ce produit avant de l'utiliser. Ce guide de démarrage rapide **NE** remplace **PAS** le manuel de l'opérateur.
 Le fait de ne pas faire fonctionner le produit correctement peut entraîner des dommages au produit, à des biens personnels ou causer des blessures graves ou la mort.



NOTICE / AVIS



Keep all objects at least 5 feet (1.5 m) from generator. Heat from the muffler and exhaust gas can ignite combustible materials.

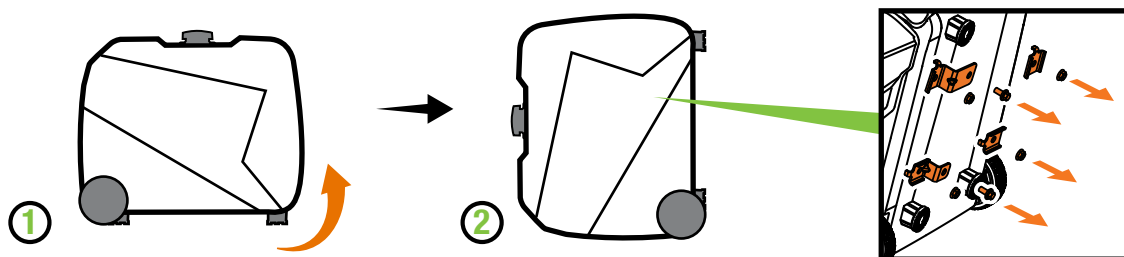
Gardez tous les objets à au moins 5 pi (1,5 m) de la génératrice. La chaleur dégagée par le silencieux et le gaz d'échappement peuvent enflammer les objets combustibles.

SET UP / MONTAGE

1.

Shipping Support.  Assembly > Remove Shipping Support Hardware.


Support pour l'expédition.  Assemblage > Retirez le matériel de support pour l'expédition.




2.

Add oil.  Assembly > Add Engine Oil.

Recommended: 5W-30, up to 16.9 fl. oz. (500 ml) DO NOT overfill.

Ajoutez de l'huile.  Assemblage > Pour ajouter de l'huile au moteur.

Recommandation : 5W-30, jusqu'à 500 ml (16,9 oz liq). ÉVITEZ de trop remplir.



3.


Move the generator outdoors. / Amenez la génératrice à l'extérieur.



ONLY USE OUTSIDE AND FAR AWAY FROM WINDOWS, DOORS, AND VENTS.



UTILISEZ-LE UNIQUEMENT À L'EXTÉRIEUR, LOIN DES FENÊTRES, PORTES ET TRAPPES DE VENTILATION.



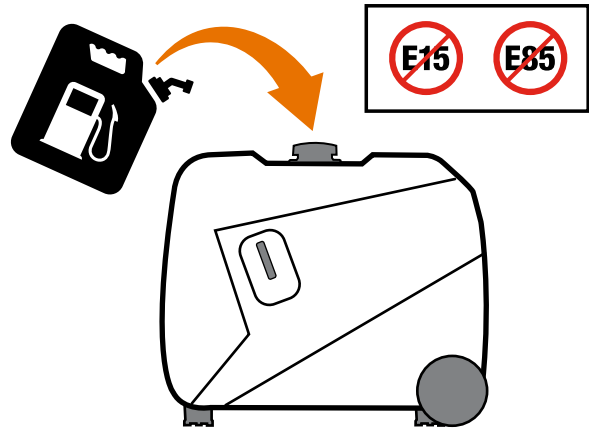
4.

Add fuel

📖 Assembly > Add Fuel.

Ajoutez du carburant

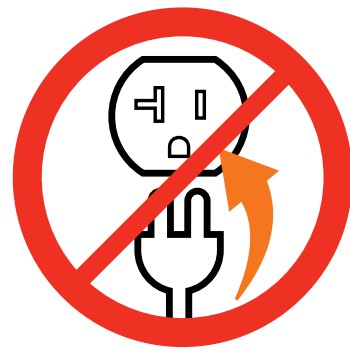
📖 Assemblage > Ajout de carburant.



5.

DO NOT plug in any electrical devices.


NE BRANCHEZ PAS l'unité dans un dispositif électrique.



6.

Turn the **EZ Start Dial** to the “CHOKE” position.


Tournez le **cadran EZ Start** à la position « ÉTRANGLEUR ».



7.

Pull the **recoil cord** to start the engine.

Tirez sur le **lanceur à rappel** pour démarrer le moteur.

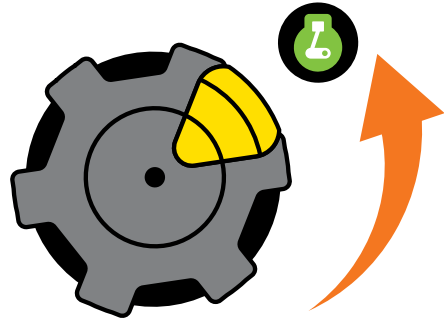


⚡ START UP / DÉMARRAGE

8.

Turn the **EZ Start Dial** to the “RUN” position.

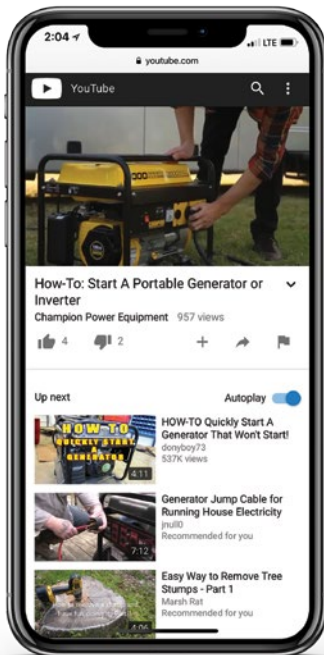

Tournez le **cadran EZ Start** à la position « EN MARCHÉ ».



9.

Plug in. 📖 Operation > Connecting Electrical Loads.

Branchement. 📖 Fonctionnement > Branchement des charges électriques.



Visit our YouTube channel to watch our how-to videos and subscribe to view our latest videos on our Champion Power Equipment products!

Visitez notre chaîne YouTube pour regarder nos vidéos pratiques et abonnez-vous pour voir nos dernières vidéos sur nos produits Champion Power Equipment!



1-877-338-0999

CHAMPIONPOWEREQUIPMENT.COM



TAKEYOURGENERATOROUTSIDE.COM