

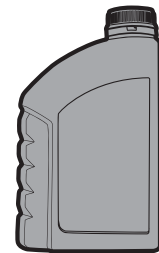
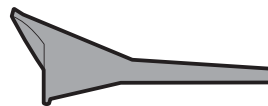



QUICK START

QUICK START GUIDE • GUÍA DE INICIO RÁPIDO




PARTS INCLUDED / Partes incluidas






DANGER / PELIGRO




MOVE GENERATOR OUTDOORS
 Using a generator indoors CAN KILL YOU IN MINUTES. Generator exhaust contains carbon monoxide. This is a poison you cannot see or smell.
NEVER use inside a home or garage, **EVEN IF** doors and windows are open.
ONLY use **OUTSIDE** and far away from windows, doors, and vents.

MUEVA EL GENERADOR AL INTERPERIE
 El uso de un generador en interiores **PUEDE MATARLO EN MINUTOS**. El escape del generador contiene monóxido de carbono. Éste es un veneno que no se puede ver ni oler.
NUNCA lo use dentro del hogar ni el garaje, **INCLUSO SI** las puertas y ventanas están abiertas.
 Úselo **SÓLO** a la **INTEMPERIE** lejos de ventanas, puertas, y orificios de ventilación.




WARNING / ADVERTENCIA



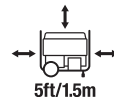
Read the **ENTIRE** operator's manual to become familiar with the features of this product before operation. This QuickStart Guide **IS NOT** a substitute for the Operator's Manual.
 Failure to operate the product correctly could result in damage to the product, personal property or cause serious injury or death.

*Lea el manual del operador **COMPLETO** para familiarizarse con las características de este producto antes de la operación. Esta guía de inicio rápido **NO** es un sustituto del Manual del operador.*

La falta de operación correcta del producto podría resultar en daños al producto, propiedad personal, o causar lesiones graves o la muerte.



NOTICE / AVISO



Keep all objects at least 5 feet (1.5 m) from generator. Heat from the muffler and exhaust gas can ignite combustible materials.

Mantenga todos los objetos por lo menos 5 pies (1.5m) del generador. El calor del silenciador y el gas del escape pueden incendiar objetos combustibles.

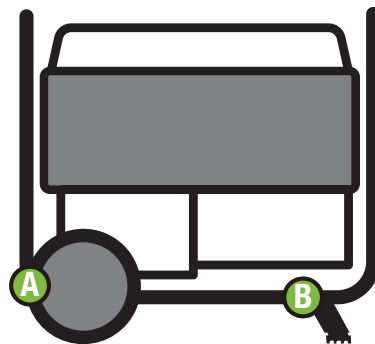
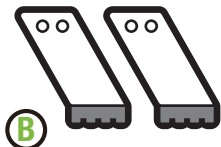

Set Up / Montaje

1.

Attach wheel kit.  Assembly > Install the Wheel Kit

Fije el juego de ruedas.

 Montaje > Instale el Juego de Ruedas



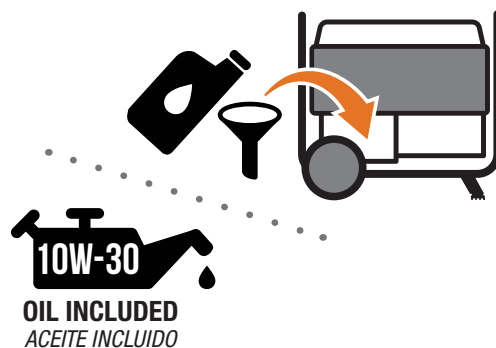
2.

Add oil.  Assembly > Add Engine Oil.

Recommended: 10W-30, up to 37.2 fl. oz. (1100 ml) DO NOT overfill.

Agregue aceite.  Montaje > Agregue Aceite al Motor.

Recomendado: 10W-30, hasta 37.2 fl. oz. (1100 ml) NO sobrellene.



3.

Move the generator outdoors. / *Mueva el generador afuera.*



ONLY USE OUTSIDE AND FAR AWAY FROM WINDOWS, DOORS, AND VENTS.

ÚSELO SÓLO A LA INTEMPERIE LEJOS DE VENTANAS, PUERTAS, Y ORIFICIOS DE VENTILACIÓN.



4.

Add fuel.  Assembly > Add Fuel

Agregue combustible.

 Montaje > Agregue combustible.



**FOR GASOLINE OPERATION:
DO NOT USE E15 OR E85**

*PARA LA OPERACIÓN CON GASOLINA:
NO USE E15 O E85*



5.

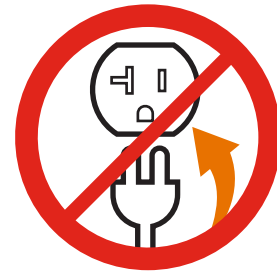
DO NOT plug in any electrical devices.

NO enchufe ningún aparato electrónico.



NEVER START OR STOP THE GENERATOR WITH ELECTRICAL DEVICES CONNECTED OR TURNED ON!

¡NUNCA ENCIENDA UN GENERADOR CON APARATOS ELECTRONICOS ENCHUFADOS O ENCENDIDOS!



6.

Turn the **fuel valve** “ON”.

Abra la válvula de combustible a “ENCENDIDO.”



7.

Press the **engine switch** to the “ON” position.

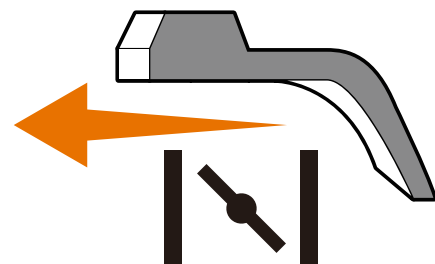
Oprima el interruptor del motor a la posición “ENCENDIDO.”



8.

Move the **choke lever** to the “CHOKE” position.

Mueva la palanca del ahogador a la posición “AHOGAR.”



9.

Pull the **recoil** to start the engine.

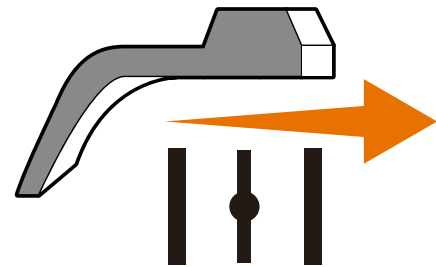
*Jale el **arrancador retráctil** para encender el motor.*



10.

Move the **choke lever** to the “RUN” position.

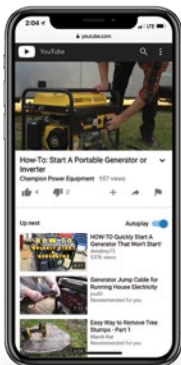
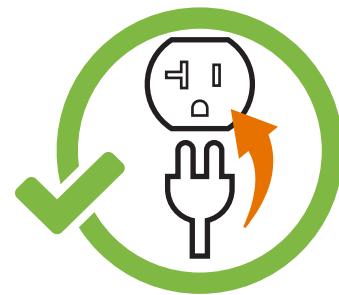
*Mueva la **palanca del ahogador** en la posición “CORRER.”*



11.

Plug in. 📖 Operation > Connecting Electrical Loads.

***Enchufe.** 📖 Operación > Conectando Cargas Eléctricas.*



 **YouTube**

Visit our YouTube channel to watch our how-to videos and subscribe to view our latest videos on our Champion Power Equipment products!

Visite nuestro canal de YouTube para ver nuestros videos de guías o suscribase para ver los videos más recientes en nuestros productos Champion Power Equipment.



1-877-338-0999

CHAMPIONPOWEREQUIPMENT.COM



TAKEYOURGENERATOROUTSIDE.COM